


Bond

BRH0G2

Bond Crochet double face monté sur verre



SHOWN IN BOND CROCHET DOUBLE FACE MONTÉ SUR VERRE | BRH0G2

TECHNICAL DETAILS

INSPIRATION

La gamme Bond puise son inspiration dans le mouvement esthétique, les briquets vintage rares et le design industriel contemporain. Cette approche donne naissance à une collection contemporaine empreinte d'âme, capable de s'inscrire aussi bien dans un minimalisme austère que dans un univers contemporain plus chaleureux.

CODES & STANDARDS

PRODUCT FEATURES

Toutes les pièces de fixation sont incluses

Construction en laiton massif

Peut s'adapter à des épaisseurs de verre comprises entre 6 mm et 22 mm

Disponible en laiton, chrome, nickel et nickel foncé.

CERTIFICATIONS

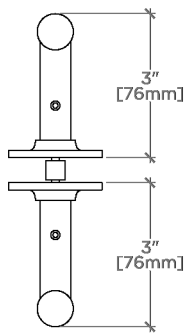
PRODUCT (NOTES)

Bond

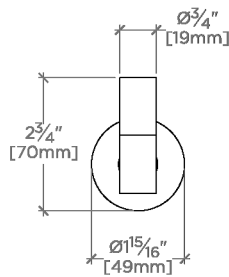
BRH0G2

Bond Crochet double face monté sur verre

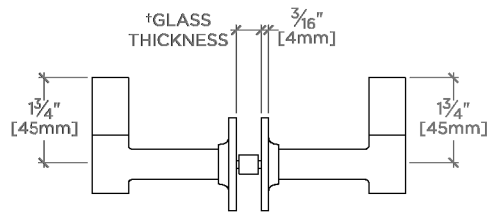
† THIS PRODUCT CAN BE INSTALLED ON GLASS THAT IS
 1/4" [6mm], 3/8" [10mm], 1/2" [13mm], 3/4" [19mm] OR 7/8" [22mm].



TOP VIEW SCALE: 3"=1'-0"



FRONT VIEW SCALE: 3"=1'-0"



SIDE VIEW SCALE: 3"=1'-0"