



ESTB. 1978

WATERWORKS



Henry

Célébrant le lien entre l'industrie et l'art, la collection Henry passe sans difficulté d'un cadre moderne à un cadre traditionnel ou classique. Ces accessoires emblématiques associent des références industrielles et artistiques du XIXe siècle pour une allure toujours actuelle, à la fois familière et tout à fait originale.

Henry



Robinet de lavabo avec poignées à croisillons
MODÈLE : HLS101



Robinet de lavabo avec poignées à levier
MODÈLE : HLS111



Robinet de lavabo à col de cygne avec poignées à croisillons
MODÈLE : HLS201



Robinet de lavabo à col de cygne avec poignées à levier
MODÈLE : HLS211



Robinet de lavabo mural avec poignées à croisillons
MODÈLE : HLS301



Robinet de lavabo mural avec poignées à levier
MODÈLE : HLS311



Robinet de lavabo à un trou avec poignée à croisillons
MODÈLE : HLS401



Habillage de robinet thermostatique avec poignée à croisillons
MODÈLE : HTH101



Habillage de robinet thermostatique avec poignée à levier
MODÈLE : HTH111

Henry



Commande de débit
avec poignée à croisillons
MODÈLE : HNVCO1



Commande de débit
avec poignée à levier
MODÈLE : HNVCI1



Habillage de robinet avec inverseur
thermostatique à deux voies avec chiffres
romains et poignée en croisillons
MODÈLE : HN2T01



Habillage de robinet avec inverseur
thermostatique à deux voies avec chiffres
romains et poignée à levier
MODÈLE : HN2T11



Habillage de robinet avec inverseur
thermostatique à trois voies avec chiffres
romains et poignée en croisillons
MODÈLE : HN3T01



Habillage de robinet avec inverseur
thermostatique à trois voies avec chiffres
romains et poignée à levier
MODÈLE : HN3T11



Habillage de robinet thermostatique et de
contrôle de débit intégré avec poignées à
croisillons*
MODÈLE : HTH301




Habillage de robinet thermostatique et de
contrôle de débit intégré avec poignées à
croisillons et droites*
MODÈLE : HTH311



Habillage de robinet thermostatique
intégré et inverseur à deux voies
avec poignées à croisillons*
MODÈLE : HTH401

*Les poignées sont interchangeables entre les différentes positions.

Henry



Habillage de robinet thermostatique intégré et inverseur à deux voies avec poignées à croisillons et droites†
MODÈLE : HTH411



Habillage de robinet thermostatique intégré et inverseur à trois voies avec poignées à croisillons†
MODÈLE : HTH501




Habillage de robinet thermostatique intégré et inverseur à trois voies avec poignées à croisillons et droites†
MODÈLE : HTH511



Habillage de robinet thermostatique intégré et à double commande de débit avec poignées à croisillons et droites
MODÈLE : HTH611



Douchette suspendue
MODÈLE : HHNS01



Douchette sur rail
MODÈLE : HHNS10

†Les poignées sont interchangeables entre les différentes positions.

Henry



Bras de douche 45 degrés 6" à montage mural avec bride
MODÈLE : HNWH06 (US & UK) / HNWH06E (EU)



Bras de douche 45 degrés 8" à montage mural avec bride
MODÈLE : HNWH08 (US & UK) / HNWH08E (EU)



Bras de douche 45 degrés 10" à montage mural avec bride
MODÈLE : HNWH10 (US & UK) / HNWH10E (EU)



Bras de douche 90 degrés 12" à montage mural avec bride
MODÈLE : HNWH12 (US & UK) / HNWH12E (EU)



Bras de douche 90 degrés 18" à montage mural avec bride
MODÈLE : HNWH18 (US & UK) / HNWH18E (EU)



Bras de douche 90 degrés 22" à montage mural avec bride
MODÈLE : HNWH22 (US & UK) / HNWH22E (EU)

Henry



Bras de douche à col de cygne 20" à montage mural
MODÈLE : HNA820 (US & UK) / HNA820E (EU)



Bras de douche 18" fixé au plafond avec bride
MODÈLE : HNCH18 (US & UK) / HNCH18E (EU)



Bras de douche 6" fixé au plafond avec bride
MODÈLE : HNCH06 (US & UK) / HNCH06E (EU)



Bras de douche 12" fixé au plafond avec bride
MODÈLE : HNCH12 (US & UK) / HNCH12E (EU)



Robinetterie de baignoire apparente à montage mural avec douchette et poignées à croisillons
MODÈLE : HXT101

Henry



Robinetterie de baignoire apparente à montage mural avec douchette et poignées à levier
MODÈLE : HXT111



Robinetterie de baignoire apparente à montage sur la plage avec douchette et poignées à croisillons
MODÈLE : HXT201



Robinetterie de baignoire apparente à montage sur la plage avec douchette et poignées à levier
MODÈLE : HXT211



Robinet de baignoire apparent à fixer au sol avec douchette et poignées à croisillons
MODÈLE : HXT301



Robinet de baignoire apparent à fixer au sol avec douchette et poignées à levier
MODÈLE : HXT311



Robinet de baignoire encastré avec douchette et poignées à croisillons
MODÈLE : HTF101



Robinet de baignoire encastré avec douchette et poignées à levier
MODÈLE : HTF111

Henry



Bec de baignoire mural
MODÈLE : HNTS01



Raccord de bidet à un trou
avec poignées à croisillons
MODÈLE : HNBF20

Henry

BICOLORES



Robinet de lavabo avec poignées à croisillons bicolores
MODÈLE : HLS102



Robinet de lavabo avec poignées à levier bicolores
MODÈLE : HLS112



Robinet de lavabo à col de cygne avec poignées à croisillons bicolores
MODÈLE : HLS202



Robinet de lavabo à col de cygne avec poignées à levier bicolores
MODÈLE : HLS212



Robinet de lavabo mural avec poignées à croisillons bicolores
MODÈLE : HLS302



Robinet de lavabo mural avec poignées à levier bicolores
MODÈLE : HLS312



Robinet de lavabo à un trou avec poignée à croisillons bicolore
MODÈLE : HLS402



Habillage de robinet thermostatique avec poignée à croisillons bicolore
MODÈLE : HTH202



Habillage de robinet thermostatique avec poignée à levier bicolore
MODÈLE : HTH212

Henry

BICOLORES



Commande de débit avec poignée à croisillons bicolore
MODÈLE : HNVCO2



Commande de débit avec poignée à levier bicolore
MODÈLE : HNVCI2



Habillage de robinet avec inverseur thermostatique à deux voies avec chiffres romains et poignée en croisillons bicolore
MODÈLE : HN2T02



Habillage de robinet avec inverseur thermostatique à deux voies avec chiffres romains et poignée à levier bicolore
MODÈLE : HN2T12



Habillage de robinet avec inverseur thermostatique à trois voies avec chiffres romains et poignée en croisillons bicolore
MODÈLE : HN3T02



Habillage de robinet avec inverseur thermostatique à trois voies avec chiffres romains et poignée à levier bicolore
MODÈLE : HN3T12



Habillage de robinet thermostatique et de contrôle de débit intégré avec poignées à croisillons bicolores*
MODÈLE : HTH302



Habillage de robinet thermostatique et de contrôle de débit intégré avec poignées à croisillons et droites bicolores*
MODÈLE : HTH312



Habillage de robinet thermostatique intégré et inverseur à deux voies avec poignées à croisillons bicolores*
MODÈLE : HTH402

*Les poignées sont interchangeables entre les différentes positions.

Henry

BICOLORES



Habillage de robinet thermostatique intégré et inverseur à deux voies avec poignées à croisillons et droites bicolores†
MODÈLE : HTH412



Habillage de robinet thermostatique intégré et inverseur à trois voies avec poignées à croisillons bicolores†
MODÈLE : HTH502



Habillage de robinet thermostatique intégré et inverseur à trois voies avec poignées à croisillons et droites bicolores†
MODÈLE : HTH512



Habillage de robinet thermostatique intégré et à double commande de débit avec poignées à croisillons et droites bicolores
MODÈLE : HTH612



Robinetterie de baignoire apparente à montage mural avec douchette et poignées à croisillons bicolores
MODÈLE : HXT102



Robinetterie de baignoire apparente à montage mural avec douchette et poignées à levier bicolores
MODÈLE : HXT112



Robinetterie de baignoire apparente à montage sur la plage avec douchette et poignées à croisillons bicolores
MODÈLE : HXT202



Robinetterie de baignoire apparente à montage sur la plage avec douchette et poignées à levier bicolores
MODÈLE : HXT212



Robinet de baignoire encastré avec douchette et poignées à croisillons bicolores
MODÈLE : HTF102

*Les poignées sont interchangeables entre les différentes positions.


Henry

BICOLORES



Robinet de baignoire encastré
avec douchette et poignées à
levier bicolores

MODÈLE : HTF112



Robinet de baignoire apparent à fixer
au sol avec douchette et poignées à
croisillons bicolores

MODÈLE : HXT302



Robinet de baignoire apparent à fixer
au sol avec douchette et poignées à
levier bicolores

MODÈLE : HXT312

Henry

BORDURE CANNÉE



Robinet de lavabo avec poignées à croisillons à bordure cannelée
MODÈLE : HLS103



Robinet de lavabo avec poignées à levier à bordure cannelée
MODÈLE : HLS113



Robinet de lavabo à col de cygne avec poignées à croisillons à bordure cannelée
MODÈLE : HLS203



Robinet de lavabo à col de cygne avec poignées à levier à bordure cannelée
MODÈLE : HLS213



Robinet de lavabo mural avec poignées à croisillons à bordure cannelée
MODÈLE : HLS303



Robinet de lavabo mural avec poignées à levier à bordure cannelée
MODÈLE : HLS313



Commande de débit avec poignée à croisillons à bordure cannelée
MODÈLE : HNVC03



Commande de débit avec poignée à levier à bordure cannelée
MODÈLE : HNVC13



Habillage de robinet avec inverseur thermostatique à deux voies avec chiffres romains et poignée en croisillons à bordure cannelée
MODÈLE : HN2T03

Henry

BORDURE CANNÉE



Habillage de robinet avec inverseur thermostatique à deux voies avec chiffres romains et poignée à levier à bordure cannelée

MODÈLE : HN2T13



Habillage de robinet avec inverseur thermostatique à trois voies avec chiffres romains et poignée en croisillons à bordure cannelée

MODÈLE : HN3T03



Habillage de robinet avec inverseur thermostatique à trois voies avec chiffres romains et poignée à levier à bordure cannelée

MODÈLE : HN3T13



Habillage de robinet thermostatique et de contrôle de débit intégré avec poignées à croisillons à bordure cannelée*

MODÈLE : HTH303



Habillage de robinet thermostatique et de contrôle de débit intégré avec poignées à croisillons et à bordure cannelée*

MODÈLE : HTH313



Habillage de robinet thermostatique intégré et inverseur à deux voies avec poignées à croisillons à bordure cannelée*

MODÈLE : HTH403



Habillage de robinet thermostatique intégré et inverseur à deux voies avec poignées à croisillons et à bordure cannelée*

MODÈLE : HTH413



Habillage de robinet thermostatique intégré et inverseur à trois voies avec poignées à croisillons à bordure cannelée*

MODÈLE : HTH503



Habillage de robinet thermostatique intégré et inverseur à trois voies avec poignées à croisillons et à bordure cannelée*

MODÈLE : HTH513

*Les poignées sont interchangeables entre les différentes positions.

Henry

BORDURE CANNÉE



Habillage de robinet thermostatique intégré et à double commande de débit avec poignées à croisillons et à bordure cannelée
MODÈLE : HTH613



Robinet de baignoire encastré avec douche et poignées à croisillons à bordure cannelée
MODÈLE : HTF103



Robinet de baignoire encastré avec douche et poignées à levier à bordure cannelée
MODÈLE : HTF113

*Handles can be interchanged between positions.



Henry



Crochet simple
MODÈLE : HNRH01



Étagère en verre 24"
MODÈLE : HNSF24



Porte-papier à bras pivotant
MODÈLE : HNP01



Porte-serviettes simple 18"
MODÈLE : HNTB18



Anneau porte-serviettes 6 ½"
MODÈLE : HNTB01



Porte-serviettes simple 24"
MODÈLE : HNTB24

Henry



Porte-serviettes 18" en verre simple face
MODÈLE : HN18G1



Porte-serviettes en verre double face de 18"
MODÈLE : HN18G2



Crochet simple face monté sur verre
MODÈLE : HNRHG1



Porte-serviettes 24" en verre simple face
MODÈLE : HN24G1



Crochets double face montés sur verre
MODÈLE : HNRHG2



Porte-serviettes 24" double face en verre
MODÈLE : HN24G2

Henry



Radiateur sèche-serviettes à rail unique
MODÈLE : HNTW01 (US) 110V / HN01TW (UK) 230V



Radiateur sèche-serviettes multi-rails
**MODÈLE : HNTW03 (US) 110V /
HN03TW (UK) 230V**

Henry



Bouton de 1 ¼"
MODÈLE : HNHW01



Bouton de 1 ½"
MODÈLE : HNHW02



Bouton plat hexagonal 1"
MODÈLE : HNHW21

Bouton plat hexagonal 1 ¼"
MODÈLE : HNHW22



Tirette 4"
MODÈLE : HNHW04



Tirette 6"
MODÈLE : HNHW06



Tirette de porte de douche 8" dos à dos
MODÈLE : HNHW88



Tirette de 15" pour appareils ménagers
MODÈLE : HNHW15

Henry



Console ronde à deux pieds en métal 29" x 20" x 31 3/4" avec lavabo MRLVCU, plan de toilette 29" à bords arrondis 5 cm, tablette et dossier

MODÈLE : HNWS29



Console double à trois pieds en métal avec lavabo MRLVCU, plan de toilette 55" à bords arrondis 5 cm, tablette et dossier

MODÈLE : HNWS55

Henry



Robinet de cuisine à col de cygne avec poignée à levier et douchette
MODÈLE : HKM211



Robinet de cuisine à col de cygne à un trou avec poignée à levier
MODÈLE : HKM111



Robinet de cuisine à col de cygne à trois trous avec poignées à croisillons et douchette
MODÈLE : HKM301



Robinet de cuisine à col de cygne à trois trous avec poignées à levier et douchette
MODÈLE : HKM311



Robinet de cuisine à col de cygne avec douchette intégrée avec poignée à levier
MODÈLE : HKM711



Robinet de cuisine un trou à col de cygne avec douchette extractible intégrée avec poignée à levier
MODÈLE : HKM911



Robinet de bar à un trou avec poignée à croisillons
MODÈLE : HKM401



Robinet de bar à un trou avec poignée à croisillons bicolore
MODÈLE : HKM402



Robinet mural articulé pour casseroles avec poignée à croisillons
MODÈLE : HPF101