


Dash

DSVC10

Dash Commande de débit avec poignée à levier



SHOWN IN DASH COMMANDE DE DÉBIT AVEC POIGNÉE À LEVIER | DSV10

TECHNICAL DETAILS

Rosace Matériau principal: Laiton
Angle de rotation de la poignée: Quart de tour
Type d'installation: Montage mural
Matériau principal: Laiton
Application suggérée: Bain

INSPIRATION

Alliance subtile d'art et de fonctionnalité, Dash revisite l'esthétique des années 1930 avec des formes sobres, des courbes adoucies et une grande retenue dans les détails.

CODES & STANDARDS

State of MA

PRODUCT FEATURES

Poignée à levier en métal

Utilisé pour contrôler le débit d'eau vers une seule sortie d'eau telle qu'une pomme de douche, une douchette ou un bec de baignoire.

Disponible en nickel, chrome, laiton non laqué et nickel mat.

Nécessite une vanne de réglage de débit de 19 mm : Dans le sens inverse des aiguilles d'une montre : ÉTATS-UNIS : GUV16 et UK GU16VC ou dans le sens des aiguilles d'une montre : ÉTATS-UNIS : GUV17 et UK : GU17VC vendu séparément

CERTIFICATIONS



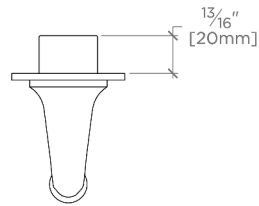
PRODUCT (NOTES)

Général

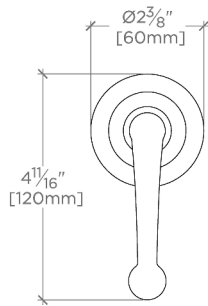
Dash

DSVC10

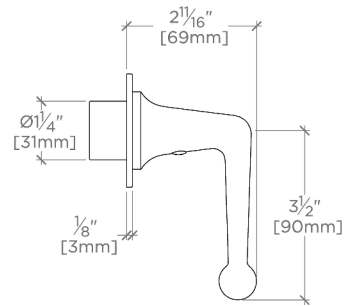
Dash Commande de débit avec poignée à levier



TOP VIEW SCALE: 3"=1'-0"



FRONT VIEW SCALE: 3"=1'-0"



SIDE VIEW SCALE: 3"=1'-0"