


## Finot

NRHG1S

Finot Crochet incliné simple face monté sur verre



SHOWN IN FINOT CROCHET INCLINÉ SIMPLE FACE MONTÉ SUR VERRE | NRHG1S

### TECHNICAL DETAILS

Rosace Matériau principal: Laiton  
Type d'installation: Montage mural  
Matériau principal: Laiton  
Application suggérée: Bain

### INSPIRATION

Finot marie l'exigence du détail à une sensibilité contemporaine, dans un équilibre harmonieux. Fruit d'une maîtrise conjointe du design et de l'ingénierie, cette collection associe pièces coulées et forgées avec précision, dans une recherche de justesse et de raffinement méticuleux.

### CODES & STANDARDS

### PRODUCT FEATURES

Toutes les pièces de fixation sont incluses

Construction en laiton massif

Peut s'adapter à des épaisseurs de verre comprises entre 6 mm et 22 mm

Disponible en chrome, nickel, laiton et nickel foncé.

### CERTIFICATIONS

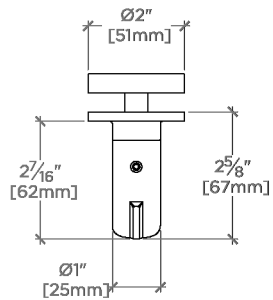
### PRODUCT (NOTES)

## Finot

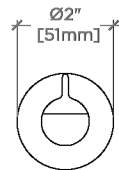
## NRHG1S

Finot Crochet incliné simple face monté sur verre

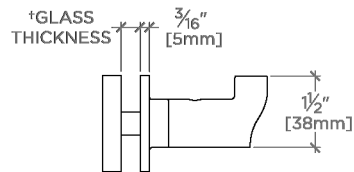
† THIS PRODUCT CAN BE INSTALLED ON GLASS THAT IS  
1/4" [6mm], 3/8" [10mm], 1/2" [13mm], 3/4" [19mm] OR 7/8" [22mm].



TOP VIEW SCALE: 3"=1'-0"



FRONT VIEW SCALE: 3"=1'-0"



SIDE VIEW SCALE: 3"=1'-0"