


## Dash

DSVC01

Dash Commande de débit avec poignée à croisillons



SHOWN IN DASH COMMANDE DE DÉBIT AVEC POIGNÉE À CROISILLONS | DSVC01

### TECHNICAL DETAILS

Rosace Matériau principal: Laiton  
 Angle de rotation de la poignée: Quart de tour  
 Type d'installation: Montage mural  
 Matériau principal: Laiton  
 Application suggérée: Bain

### INSPIRATION

Alliance subtile d'art et de fonctionnalité, Dash revisite l'esthétique des années 1930 avec des formes sobres, des courbes adoucies et une grande retenue dans les détails.

### CODES & STANDARDS

State of MA

### PRODUCT FEATURES

Poignée à croisillons en métal

Utilisé pour contrôler le débit d'eau vers une seule sortie d'eau telle qu'une pomme de douche, une douchette ou un bec de baignoire.

Disponible en nickel, chrome, laiton non laqué et nickel mat.

Nécessite une vanne de réglage de débit de 19 mm : Dans le sens inverse des aiguilles d'une montre : ÉTATS-UNIS : GUV16 et UK GU16VC ou dans le sens des aiguilles d'une montre : ÉTATS-UNIS : GUV17 et UK : GU17VC vendu séparément

### CERTIFICATIONS



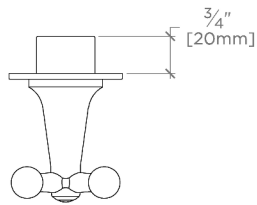
### PRODUCT (NOTES)

Général

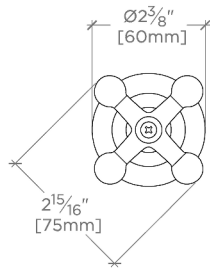
## Dash

DSVC01

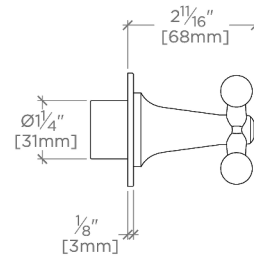
Dash Commande de débit avec poignée à croisillons



TOP VIEW SCALE: 3"=1'-0"



FRONT VIEW SCALE: 3"=1'-0"



SIDE VIEW SCALE: 3"=1'-0"